



ICT 학점연계 프로젝트 인턴십

학생 지원 매뉴얼 (2차 매칭)

- 목 차 -

- 가. 매칭 개요
- 나. 매칭 준비(회원가입)
- 다. 서류 지원(학생)
- 라. 인턴기업 확정(학생)

가. 매칭 개요

- ❖ 단, 예산범위 내 지원으로, 매칭기간이 종료되지 않았더라도 지원가능 인원만큼 선발이 완료 된 경우 조기에 매칭이 마감될 수 있음 (선착순 매칭)
- ❖ 2차 매칭 : 10명 내외 추가 선발 가능 (선착순 마감)

1. ICT인턴십 개요

ICT 학점연계 프로젝트 인턴십이란

기업에서 제안한 ICT 분야 직무 중심의 프로젝트, 서비스 개발 등에 학생이 참여하여 인턴십을 수행하고, 이를 학점으로 인정받도록 하는 이론과 실무 역량을 겸비한 문제해결형 인재양성 프로그램입니다.

- 지원 규모 : 실습생 매칭 110명 내외
- 지원(인턴십) 기간 : 2019년 2학기 (9월~12월, 4개월)
- 지원 내용
 - 실습생 활동수당 월 130만원 (정부지원금 100만원 + 기업부담 지원금 30만원)
 - 주거지원비 최대 월 30만원 (조건부 지원)
 - 참여대학별 교과목 이수에 따른 학점인정
- 지원 대상 : 참여대학의 정보통신 관련학과에 재학중인 전공자, 부전공자, 복수전공자
(4년제 대학 4학기, 2년제 대학 2학기 이상 이수 학생)
- 인턴 직무 : ICT 직무 기반 프로젝트
 - ① 소프트웨어의 개발 및 구현 ② 하드웨어의 설계·개발 및 구축
 - ③ 정보통신서비스 ④ 그 밖의 정보통신융합 등 분야에 관련된 직무

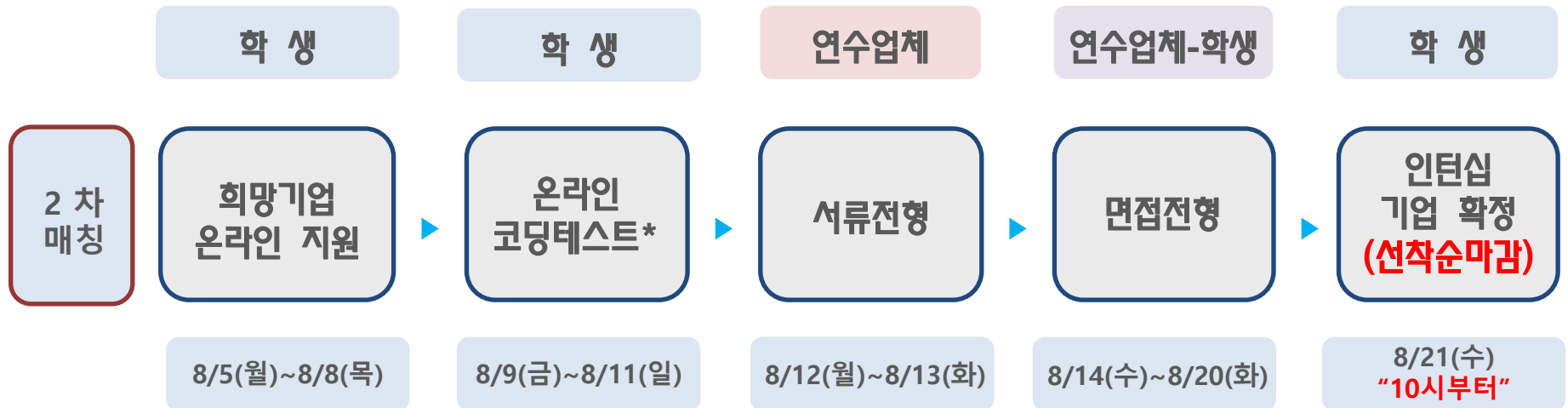
2. ICT인턴십 매칭 개요

** 매칭이란 : 참여대학 재학중인 대학생이 인턴 희망 업체에 "지원" 하고 업체에서 서류/면접 전형을 통하여 인턴대상자를 선발하는 과정

❖ 선정업체/학생 간 매칭 진행 : ICT인턴십 홈페이지 온라인 지원 (<http://www.ictintern.or.kr/>)
(2차 지원) 8월 5일(월) ~ 8월 8일(목)

* 단, 예산범위 내 지원으로, 2차 매칭 시 "10명 내외" 인원만 추가 선발 가능(선착순 마감)

학생 사전 준비사항 : ICT인턴십 홈페이지 회원가입 및 이력서 준비 (매칭기간 내 상시 가능)



❖ 온라인 코딩테스트는 코딩테스트 신청기업 지원자에 한하여 실시

❖ 단, 예산범위 내 지원으로, 매칭기간이 종료되지 않았더라도 지원가능 인원만큼 선발이 완료 된 경우 조기에 매칭이 마감될 수 있음 (2차 매칭 : 10명 내외 인원 추가 선발 - 선착순 마감)

3. 매칭 프로세스

구분	일정	역할	
	2차	연수업체	학생
(학생) 서류 지원	8월 5일 ~ 8월 8일	1. 지원 학생 이력서 확인 (홈페이지)	1. 연수업체 목록 확인(홈페이지) 2. 희망 업체 서류 지원 (홈페이지. 최대 3개까지 지원 가능)
(학생) 온라인 코딩테스트	8월 9일 ~ 8월 11일	1. 수요조사 결과에 따라 운영기관 에서 코딩테스트 실시	1. 코딩테스트 신청 기업에 지원한 경우에 한하여 온라인 코딩테스트 실시 (www.hackerrank.com)
(연수업체) 서류 전형	8월 12일 ~ 8월 13일	1. 지원자별 서류 검토 2. 서류 합격 여부 등록(홈페이지)	1. 지원기업 서류전형 결과 확인(홈페이지)
(연수업체-학생) 면접전형	8월 14일 ~ 8월 20일	1. 학생과 조율하여 면접 일정 확정 (전화, SMS, 메일) 2. 면접 진행	1. 연수업체와 조율하여 면접 일정 확정 2. 면접 준비 3. 면접 진행
(학생) 최종 인턴 기업 확정	8월 21일	1. 최종 매칭 결과 확인(홈페이지)	1. 면접 합격 기업 중 최종 인턴 기업 1개 확정 (홈페이지) - 선착순 마감 2. 최종 합격 시 수강신청 준비

- ❖ 단, 예산범위 내 지원으로, 매칭기간이 종료되지 않았더라도 지원가능 인원만큼 선발이 완료 된 경우 조기에 매칭이 마감될 수 있음 (선착순 매칭) - 2차 매칭 선발 가능 인원 : 10명 내외

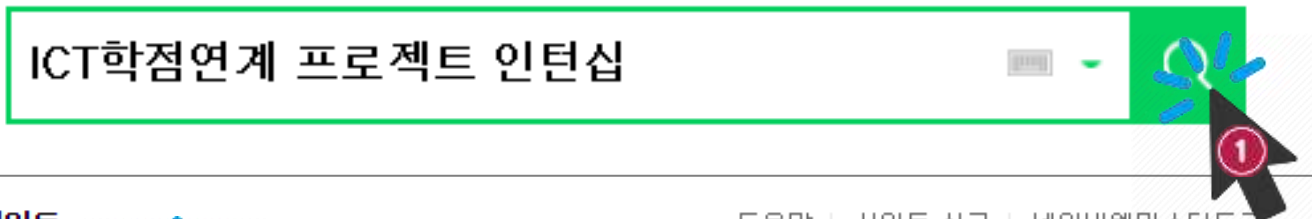
나. 매칭 준비(회원가입)

1. 홈페이지 접속

❖ URL 입력

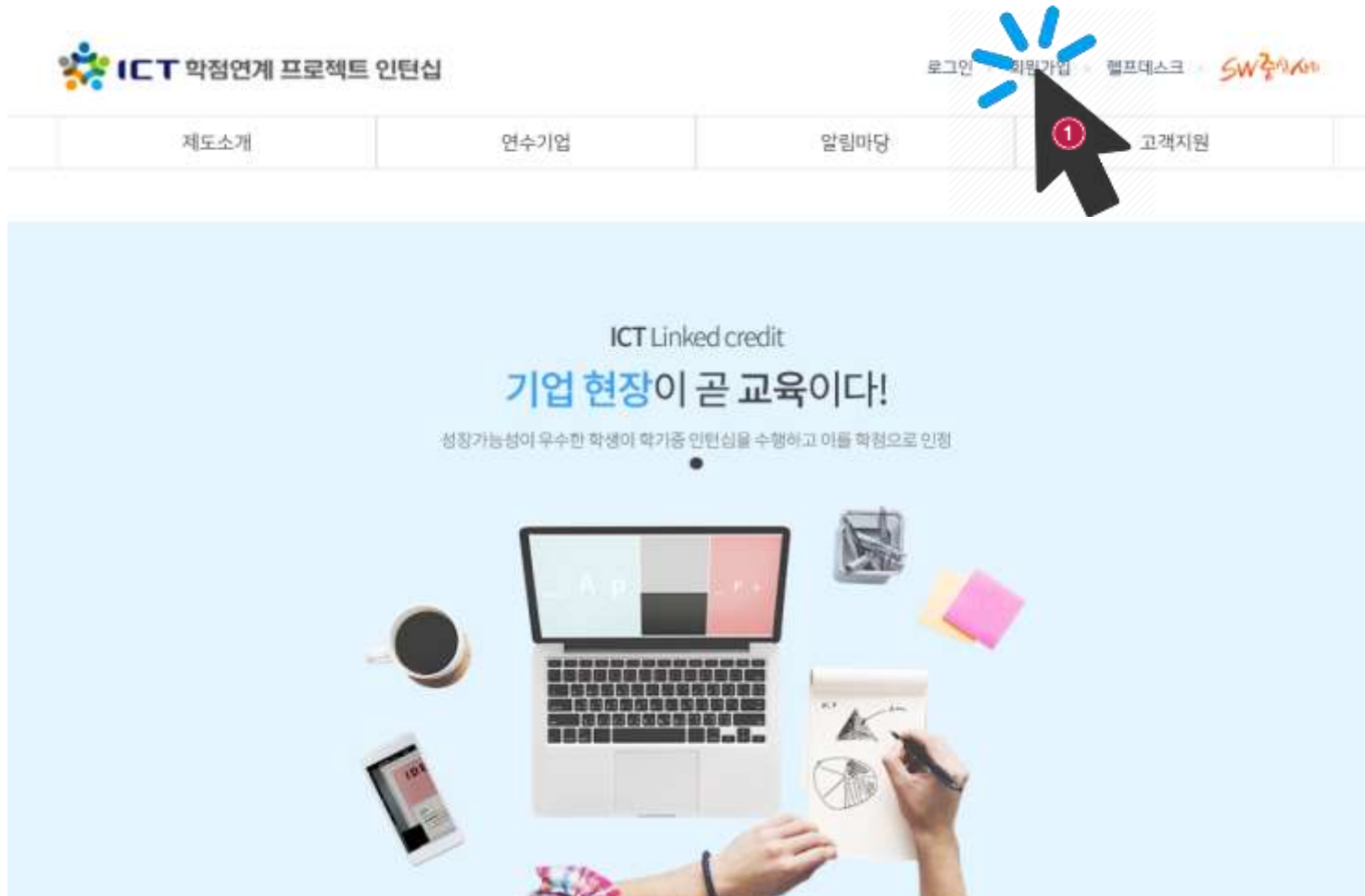


❖ 포털 사이트 검색



1. URL 입력 : <http://ictintern.or.kr/>
2. 포털(NAVER) : ICT인턴십 or ICT학점연계 프로젝트 인턴십 검색

2. 회원가입(1)



홈페이지 메인 상단 "① 회원가입" 아이콘 클릭

2. 회원가입(2)



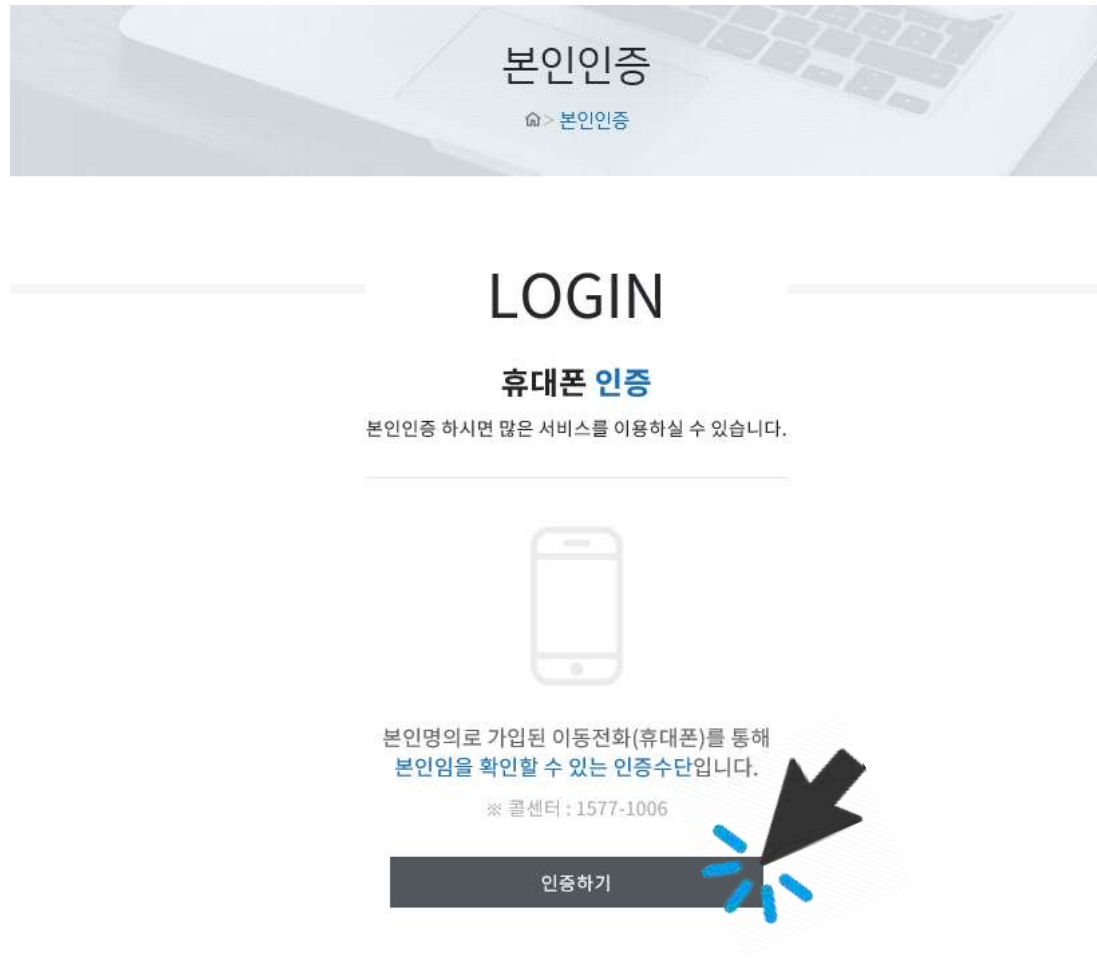
회원유형선택

해당하시는 회원의 종류를 선택하여 주시기 바랍니다.
회원유형에 따라 가입 절차에 차이가 있으니 유의사항을 확인하신 후 해당하는 유형을 선택해 주시기 바랍니다.



학생 : ① 학생 회원가입 클릭

2. 회원가입(3) : 본인인증(휴대폰 인증)



본인인증 페이지 "**인증하기**" 클릭 후 휴대폰 인증 진행

2. 회원가입(5) : 학생

* 개인정보를 정확히 입력해 주세요.

아이디	<input type="text"/>	중복확인
소속대학	<input type="text"/>	대학검색 본인의 소속대학 “선택”
소속학과/부서	<input type="text"/>	
이름	<input type="text"/>	
비밀번호	<input type="text"/>	문자, 숫자, 특수문자를 반드시 포함(길이 9-20자)
비밀번호확인	<input type="text"/>	
연락처	<input type="text"/>	
이메일	<input type="text"/>	
성별	-- 선택 --	
참여인턴십구분	-- 선택 --	
미매칭 공개여부	-- 선택 --	

※ 여러개 파일 업로드시 하나에 파일로 압축하여 올려주세요 (첨부파일: 이력서, 자기소개서)

※ 첨부파일 크기 제한은 30MB 입니다.

※ 이력서는 표준 이력서 양식을 다운받아 사용해주세요.

이력서 표준 양식 다운로드

이력서 양식 다운로드 후 이력서 내용 작성 후 “파일첨부”

이력서	이력서명 <input type="text"/> : <input type="text"/>	파일찾기
	첨부용량제한 : 30MB	

이전단계로

가입하기

모든 항목 순서대로 내용입력 후 ① “가입하기” 클릭

- 대학조회방법 : 회원가입(6) 슬라이드로 이동 -

2. 회원가입(6)

❖ 대학조회 방법

ICT학점연계 프로젝트 인턴십 - Internet Explorer
http://internnet.hanium.or.kr/popup/popup_search_university.do

대학조회

Total : 1 **1** 대학명: 대학교유번호: **2** 검색

번호	대학명	대학교유번호	등록일	선택
117	가톨릭대학교	10002342222	2019-01-08	3 선택
116	강남대학교	1358202412	2018-01-16	선택
115	강원대학교	140171-0003228	2016-01-18	선택
114	건국대학교	2078200062	2018-05-10	선택
113	건국대학교(글로벌)	1111310000033	2017-01-12	선택
112	계원대학교	2000200000	2015-01-03	선택


대학추가

빨간색 번호 순서로 대학 조회 후 본인 소속대학 선택

2. 회원가입(7)

SIGN UP
🏠 > SIGN UP

약관동의 정보입력 가입완료



회원가입 완료!
ICT 학점연계 프로젝트 인턴십 홈페이지의 회원이 되신 것을 환영합니다!

[사업개요 바로가기](#) [참여안내 바로가기](#) [지원사항 바로가기](#)

다. 서류 지원(학생)

2. 연수업체 인턴십 지원(1)



ICT 학점연계 프로젝트 인턴십 (student)님 (학생-19년도 상반기 ICT 인턴십) · 회원정보수정 · 로그아웃 · 헬프데스크 · SW중심사회 · 관리자전환

제도소개

연수기업

알림마당

고객지원

인턴십참여



ICT Linked credit

기업 현장이 곧 교육이다!

성장가능성이 우수한 학생이 학기중 인턴십을 수행하고 이를 학점으로 인정



로그인 후 상단 메뉴바 ① "인턴십참여" 클릭

2. 연수업체 인턴십 지원(2)



학생정보관리	이력서관리	인턴신청	인턴십관리	지원현황	실습현황
--------	-------	------	-------	------	------

- ※ 지원하는 기업별로 이력서 추가 업로드 가능합니다.
- ※ 지원하는 기업별로 1개 파일로 압축해서 업로드 바랍니다. (이력서, 자기소개서 등 1개 파일로 압축)
- ※ 첨부파일 크기 제한은 30MB 입니다.
- ※ 이력서 및 자기소개서 양식은 기본제공 서식이며 다른 서식 자유롭게 활용해도 관계 없습니다.

[이력서 표준 양식 다운로드](#)

이력서

이력서명 : [파일찾기](#)

첨부용량제한 : 30MB

이력서_자기소개서.zip 기본이력서 [1](#) [2](#)



이력서관리 화면에서 이력서 업로드 혹은 수정 가능

2. 연수업체 인턴십 지원(3)



학생정보관리	인턴십관리		
이력서관리	인턴신청	지원현황	실습현황



인턴십명: 19년도 하반기 ICT 인턴십 | 기업명: | 지역: | 검색

Total : 1개

※ 클릭하면 상세내용이 보입니다.

순번	기업명	프로젝트명	지역	담당자TIP	배정인원	채용현황	매칭상태	지원상태	지원
1	테스트기업	test 프로젝트	서울 마포구	보기	최대 3명	0명	-	-	지원



- ※ 클릭하면 상세내용이 보입니다.
- ※ 지원 시 "3개 기업"까지 지원 할 수 있습니다.

이력서 업로드 후 지원하고자 할 때 '인턴신청' 메뉴 클릭

2. 연수업체 인턴십 지원(4)

인턴신청

원하는 기업 1곳을 선택하여 ① "지원" 클릭

학생정보관리 | 인턴십관리

이력서관리 | **인턴신청** | 지원현황 | 실습현황


인턴십명: 19년도 하반기 ICT 인턴십 | 기업명: | 지역: | 검색

Total: 1개 ※ 클릭하면 상세내용이 보입니다.

순번	기업명	프로젝트명	지역	담당자TIP	배정인원	재용현황	매장상태	지원상태	지원
1	테스트기업	test 프로젝트	서울 마포구	보기	최대 3명	0명			지원

※ 클릭하면 상세내용이 보입니다.
※ 지원시 "3개 기업"까지 지원 할 수 있습니다.

최대 3개 기업까지
서류 지원 가능



인턴신청

모든 항목 내용검토 및 이력서 등록 후 ② "지원" 클릭

학생정보관리 | 인턴십관리

이력서관리 | **인턴신청** | 지원현황 | 실습현황

인턴십명	19년도 하반기 ICT 인턴십
기업	테스트기업
대학	테스트대학교
지원자	김학영
이력서	- 선택 -

지원 | 목록

2. 연수업체 인턴십 지원(5)

❖ 인턴신청 페이지 기능 설명

학생정보관리		인턴십관리		
이력서관리	인턴신청	지원현황	실습현황	

인턴십명 기업명 지역 🔍 검색

Total : 1개

※ 클릭하면 상세내용이 보입니다.

순번	기업명	프로젝트명	지역	담당자TIP	배정인원	채용현황	매칭상태	지원상태	지원
1	테스트기업	test 프로젝트	서울 마포구	1 보기	최대 3명	0명	2 서류검토중	지원확정	취소

① 담당자TIP

- 각 연수업체 담당자가 직접 작성한 선호학과, 자기소개서 작성 요령, 면접 방식 등의 정보를 확인 가능

② <매칭상태>

- 매칭 상태를 확인 가능(서류검토중/서류전형 합격/서류전형 불합격/면접전형 합격/면접전형 불합격)

<지원상태>

- 지원 상태를 확인 가능(지원 시 지원확정으로 표시)

<지원> “취소” 버튼

- 서류 지원 기간 내 이미 지원한 내역에 대해 취소를 원할 때 취소 버튼 클릭

2. 연수업체 인턴십 지원(6)

❖ 지원현황 페이지 기능 설명

지원현황

🏠 > 인턴십참여 > 인턴십관리 > 지원현황

학생정보관리		인턴십관리	
이력서관리	인턴신청	지원현황	실습현황

Total : 3개 ※ 기업명클릭 => (기업상세), 매칭상태(지원상태)클릭 => 지원상세

번호	인턴십명	차수	기업명	지역	프로젝트명	1 매칭상태	2 면접일자	기업선택
3	test	1차	테스트기업	서울 마포구	test	면접전형 합격	2019-07-12	인턴기업 확정
2	test	1차	tester기업	서울 마포구		면접전형 불합격	2019-07-22	

1 매칭 상태

- 서류검토중 : 학생 서류지원 완료 상태
- 서류전형 합격 : 지원학생 면접 대상자 선정
- 서류전형 불합격 : 지원학생 면접 대상자 미선정
- 면접전형 합격 : 면접전형 합격 (2개 이상 업체 복수 합격 시 학생이 최종 인턴 기업 1개 확정 필요)
- 면접전형 불합격 : 인턴십 탈락

2 면접일자 : 서류전형 합격 발표 시 면접일자 확인가능(조정이 필요한 경우 기업-학생 개별 연락 후 조정)

- **인턴확정** : 최대 3개 업체 서류 지원 후 2개 이상의 업체로부터 서류 합격한 경우, 합격한 업체에 한해 모두 면접 진행이 가능하며 면접 결과 2개 이상 업체에서 합격한 경우 학생이 **최종 인턴 기업 1개 선택하여 확정 필요(선착순 마감)**

라. 인턴기업 확정(학생)

- ❖ 2차 매칭 : 10명 내외 추가 선발 가능 (선착순 마감)
- ❖ 8월 21일(수) 10시부터 인턴기업 확정 처리 선착순으로 마감됩니다.

1. 연수업체 인턴십 지원 결과 확인 : 면접전형

❖ 지원현황 페이지 기능 설명



학생정보관리	인턴십관리		
이력서관리	인턴신청	지원현황	실습현황

Total : 3개

※ 기업명클릭 => (기업상세), 매칭상태(지원상태)클릭 => 지원상세

번호	인턴십명	차수	기업명	지역	프로젝트명	① 매칭상태	면접일자	기업선택
3	test	1차	테스트기업	서울 마포구	test	면접전형 합격	2019-07-12	인턴기업 확정
2	test	1차	tester기업	서울 마포구		면접전형 불합격	2019-07-22	
1	test	1차	테스트기업2	서울 마포구		면접전형 합격	2019-07-12	인턴기업 확정

* 면접전형 합격 기업 중 1개 기업만 인턴기업 확정 할 수 있습니다. 인턴기업 확정 후 취소 불가하오니 신중히 기업 선택 바랍니다.

* 인턴지원 가능인원(109명) 매칭 완료 후 인턴기업 확정이 불가하오니 확인 바랍니다.

① 매칭 상태

- 면접전형 합격 : 면접전형 합격 (복수 합격 시 추후 1개 기업만 인턴기업확정 처리 필요)
- 면접전형 불합격 : 인턴십 탈락

2. 연수업체 인턴십 매칭 최종 : 인턴 기업 확정(선착순)

❖ (중요!) 2개 이상의 기업에서 복수 합격한 경우 1개 기업만 인턴업체로 확정

지원현황

☞ > 인턴십참여 > 인턴십관리 > 지원현황

학생정보관리 인턴십관리

이력서관리 **인턴신청** 지원현황

Total : 3개 ※ 기업명클릭 => (기업상세), 매칭상태(지원상태)클릭 => 지원상세

번호	인턴십명	차수	기업명	지역	프로젝트명	매칭상태	면접일자	기업선택
3	test	1차	테스트기업	서울 마포구	test	면접전형 합격	2019-07-12	인턴기업 확정
2	test	1차	tester기업	서울 마포구		면접전형 불합격	2019-07-22	
1	test	1차	테스트기업2	서울 마포구		면접전형 합격	2019-07-12	인턴기업 확정

연수업체의 면접전형이 종료된 후, 학생은 면접 합격 업체 중 최종 인턴 희망 업체 **1개** 선택 필요

- **인턴확정 결정 기간(학생) : 8월 21일(수) 10시부터 인턴확정 가능(선착순 마감)**
 - 지원현황 페이지 > 매칭상태 > 면접전형 합격/불합격 여부 확인
 - 면접전형 합격 지원업체 중 최종 인턴 희망 업체 **1개** 결정 (①**인턴기업 확정** 버튼 클릭)
 - **인턴기업 확정** 버튼을 클릭할 경우 타 지원기업의 매칭상태 값은 모두 '**인턴포기**'로 변경되며, **반복할 수 없으므로** 신중하게 결정 후 진행하시기 바랍니다.

FAQ

- **회원 가입 할 때 본인인증 절차에서 넘어가지 않아요.**

=> 개인 PC 환경 및 브라우저에 따라 오류가 발생하는 경우가 있습니다.

=> 다른 브라우저 혹은 PC에서 다시 시도해보신 뒤에도 동일한 문제가 발생하는 경우
운영사무국(02-2132-0727)으로 연락 바랍니다.

- **반드시 제공된 이력서만 활용해야 하나요?**

=> 사무국에서 제공하는 이력서 및 자기소개서 양식은 기본 제공 서식이며 다른 서식을 자유롭게 활용하셔도 무방합니다.

=> 이력서, 자기소개서, 포트폴리오 등 여러 파일을 첨부 할 경우 1개 파일로 압축하여 업로드 바랍니다.

- **기업별로 이력서를 다르게 제출할 수 있나요?**

=> 개인정보수정에서 이력서 및 자기소개서를 추가 등록할 수 있습니다.

=> 희망기업 지원 시 원하는 이력서 및 자기소개서 선택 후 지원 바랍니다.

- **서류지원과 면접은 각각 몇 번까지 가능한가요?**

=> 차수당 최대 **3개** 업체까지 **서류** 지원이 가능하며, **면접** 진행은 서류전형에서 합격한 업체면 모두 가능합니다.

=> 2차 매칭 기간에도 동일하게 서류 지원 최대 3개 업체 선택 가능하므로 참고하시기 바랍니다.

FAQ

- 면접 합격 업체가 2개 이상입니다. 어떻게 하나요?

- => 면접 전형 합격 업체 중 **최종 1개 업체를 인턴기업 확정** 처리해야 합니다.

- => 홈페이지에서 1개 기업을 결정하여 **인턴기업 확정** 처리하면 **자동으로 타 합격 기업은 인턴포기 값으로 변경**됩니다.

- => 인턴확정 처리 후 **반복할 수 없사오니 신중하게 결정**하시기 바랍니다.

- 인턴 확정 후에는 어떻게 진행되나요?

- => **9/2(월)부터 바로 연수업체로 출근**하셔야 합니다.(출근장소, 복장 등 연수업체 담당자에 문의)

- => 수강신청 기간, 혹은 정정 기간을 활용하시어 반드시 대학의 안내에 따라 **인턴십(현장실습) 교과목 수강신청**을 진행해주시기 바랍니다.

- => **활동수당 신청** 등에 대해서도 메일로 안내드릴 예정이오니 추후 기한 내 요청서류를 제출해주시기 바랍니다.

- => 더불어 **9/3(화) 전체 실습생 대상 소양교육이 코엑스에서 개최**되오니 추후 안내에 따라 필참해주시기 바랍니다.

❖ 문의처

- E-Mail : ictintern@fkii.org
- 한국정보산업연합회 인턴십사업팀 :
02-2132-0726/0727
- ICT인턴십 공식 홈페이지 : www.ictintern.or.kr
- ICT인턴십 공식 블로그 : <https://blog.naver.com/ictintern2018>