



# ICT 학점연계 프로젝트 인턴십

학생 지원 매뉴얼

## - 목 차 -

가. 매칭 개요

나. 매칭 준비(회원가입)

다. 매칭 진행(학생)

# 가. 매칭 개요

# 1. ICT인턴십 개요

## ICT 학점연계 프로젝트 인턴십이란

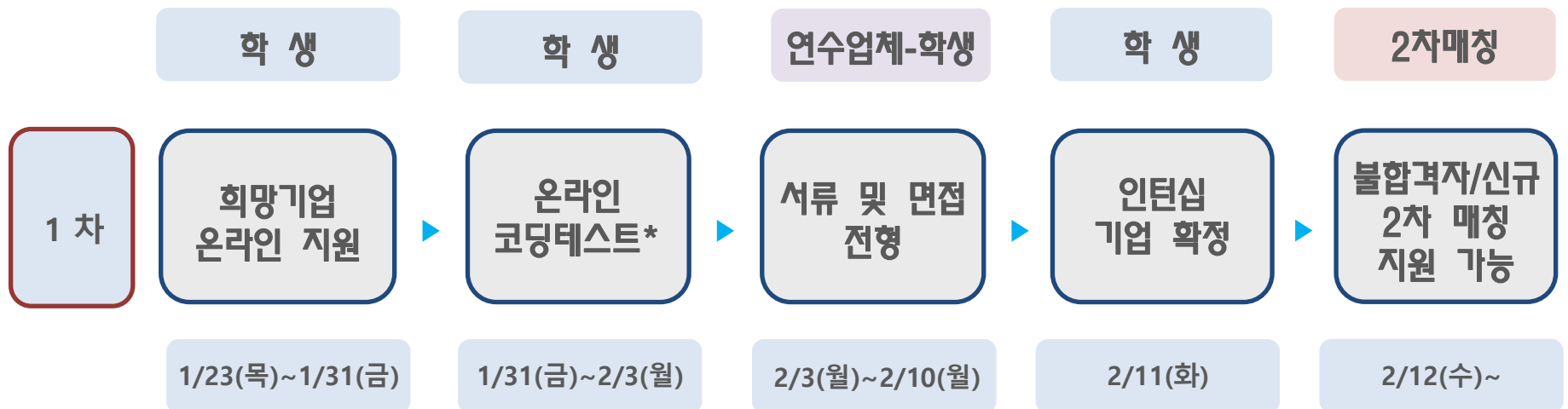
기업에서 제안한 ICT 분야 직무 중심의 프로젝트, 서비스 개발 등에 학생이 참여하여 인턴십을 수행하고, 이를 학점으로 인정받도록 하는 이론과 실무 역량을 겸비한 문제해결형 인재양성 프로그램입니다.

- 지원 규모 : 실습생 매칭 190명 내외
- 지원(인턴십) 기간 : 2020년 상반기 (3월~6월, 4개월)
- 지원 내용
  - 실습생 활동수당 월 130만원 (정부지원금 100만원 + 기업부담 지원금 30만원)
  - 주거지원비 최대 월 40만원 (조건부 지원)
  - 참여대학별 교과목 이수에 따른 학점인정
- 지원 대상 : 참여대학의 참여학과(정보통신 관련학과)에 재학중인 전공, 부전공, 복수전공자  
(4년제 대학 4학기, 2년제 대학 2학기 이상 이수 학생)
- 인턴 직무 : ICT 직무 기반 프로젝트
  - ① 소프트웨어의 개발 및 구현 ② 하드웨어의 설계·개발 및 구축
  - ③ 정보통신서비스 ④ 그 밖의 정보통신융합 등 분야에 관련된 직무

## 2. ICT인턴십 매칭 개요

\*\* 매칭이란 : 참여대학 재학중인 대학생이 인턴 희망 업체에 "지원" 하고 업체에서 서류/면접 전형을 통하여 인턴대상자를 선발하는 과정

- ❖ 선정업체/학생 간 매칭 진행 : ICT인턴십 홈페이지 온라인 지원 ( <http://www.ictintern.or.kr/> )  
(1차 지원) 1월 23일(목) ~ 1월 31일(금) **14시까지**  
(2차 지원) 1차 매칭 종료 후 2월 중순 진행 예정
- ❖ 학생 준비사항 : ICT인턴십 공식홈페이지 회원가입 및 이력서 준비 (매칭기간 내 상시 가능)



- ❖ 온라인 코딩테스트는 코딩테스트 신청기업 지원자에 한하여 실시
- ❖ 1차 매칭 완료 이후 2월 중 2차 희망기업 지원 예정(1차 매칭 불합격자 및 신규 학생 대상)

### 3. 매칭 프로세스

구분	일정	역할	
	1차	연수업체	학생
(학생) 서류 지원	1월 23일 ~ 1월 31일	1. 지원 학생 이력서 확인 (홈페이지)	1. 연수업체 목록 확인(홈페이지) 2. 희망 업체 서류 지원 (홈페이지. <b>최대 3개까지 지원 가능</b> )
(학생) 온라인 코딩테스트	1월 31일 ~ 2월 3일	1. 코딩테스트 수요조사	1. 코딩테스트 신청 기업에 지원한 경우에 한하여 온라인 코딩테스트 실시 ( <a href="http://www.hackerrank.com">www.hackerrank.com</a> )
(연수업체-학생) 서류 및 면접전형	2월 3일 ~ 2월 10일	1. 지원자별 서류 검토 및 서류 전형 결과 홈페이지 등록 2. 서류 합격 학생과 조율하여 면접 일정 확정(전화, SMS, 메일) 3. 면접 진행 4. 면접 결과 홈페이지 등록	1. 지원기업 서류전형 결과 확인 2. 연수업체와 조율하여 면접 일정 확정 3. 면접 준비 4. 면접 진행
(학생) 최종 인턴 기업 확정	2월 11일	1. 최종 매칭 결과 확인(홈페이지)	1. 면접 합격 기업 중 최종 인턴 기업 1개 확정 (홈페이지) 2. 최종 합격 시 수강신청 준비
(학생) 2차 매칭	2월 12일 ~	1. 1차 매칭 결과 배정인원만큼 채용을 완료하지 못한 기업 2차 매칭 진행	1. 1차 매칭 결과 불합격자 혹은 2차 매칭 신규 유입 신청자 대상 2차 매칭 진행

❖ 1차 매칭 완료 이후 2월 중 2차 매칭(희망기업 지원) 예정

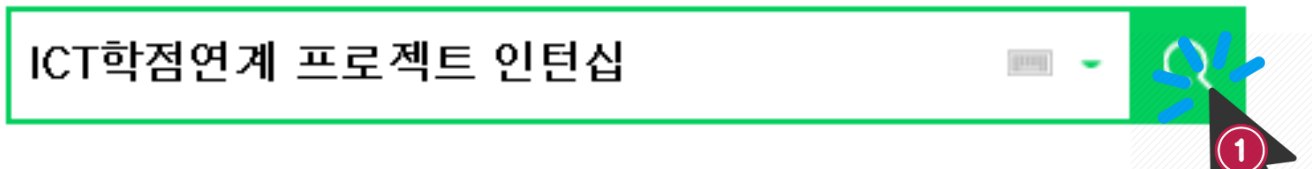
## 나. 매칭 준비(회원가입)

# 1. 홈페이지 접속

## ❖ URL 입력



## ❖ 포털 사이트 검색



1. URL 입력 : <http://ictintern.or.kr/>
2. 포털(NAVER) : ICT인턴십 or ICT학점연계 프로젝트 인턴십 검색



## 2. 회원가입(1)

The screenshot shows the homepage of the ICT Internship website. At the top right, there is a navigation bar with links for '로그인' (Login), '회원가입' (Sign Up), and '헬프데스크' (Help Desk). The '회원가입' link is highlighted with a red circle and a black arrow pointing to it. Below the navigation bar is a header with the logo 'ICT 학점연계 프로젝트 인턴십' and menu items: '제도소개' (System Introduction), '연수기업' (Internship Companies), '알림마당' (Notice Board), and '지원' (Application). A large banner features the text '글로벌과정 공대생이라면 필수 ICT 인턴십' (Global Course, Essential for Engineering Students, ICT Internship) with a '자세히보기' (View Details) button. Below the banner is a 'LOGIN' section with input fields for 'ID' and 'PASSWORD', a 'Login' button, and a '아이디 / 비밀번호 찾기' (Find ID / Password) link. At the bottom, there are three main sections: '공지사항 자료실' (Notice Board / Resource Room) with a '+', '배너존' (Banner Zone) with '1/1 < || >', and 'Quick Menu' with icons for '사업개요' (Business Overview) and '참여안내' (Participation Guide).

홈페이지 메인 상단 "① 회원가입" 아이콘 클릭

## 2. 회원가입(2)

ICT 학점연계 프로젝트 인턴십

제도소개   연수기업   알림마당   고객지원

### 회원가입

01. 회원유형선택 > 02. 약관동의 > 03. 정보입력 > 04. 가입완료

해당하시는 회원의 종류를 선택하여 주시기 바랍니다.

회원유형에 따라 가입 절차에 차이가 있으니  
유의사항을 확인하신 후 해당하는 유형을 선택해 주시기 바랍니다.

- 기업 회원가입**  
국내기업 · 행정담당자  
지도인력  
가입하기
- 대학 회원가입**  
대학관계자 · 지도교수  
산학협력교수  
가입하기
- 학생 회원가입**  
국 · 내외인턴십에 참여 희망하는  
대학소속학생  
가입하기

학생 : ① 학생 회원가입 클릭

## 2. 회원가입(3) : 본인인증(휴대폰 인증)



The screenshot shows the website interface for the 'ICT 학점연계 프로젝트 인턴십' (ICT Credit-linked Project Internship). The top navigation bar includes '로그인 / 회원가입' (Login / Sign Up) and '웹프desk'. The main menu has '제도소개' (System Introduction), '연수기업' (Training Companies), '알림마당' (Notice Board), and '고객지원' (Customer Support). The main content area is titled '본인인증' (Self-authentication) and features a large illustration of a person at a computer with a 'JOB' sign. Below this, the text reads '휴대폰 본인인증' (Mobile phone self-authentication) and '본인인증 하시면 많은 서비스를 이용하실 수 있습니다.' (By self-authenticating, you can use many services). A central graphic shows a smartphone with a padlock and a hand pointing to a button labeled '인증하기' (Authenticate). Below the button, it states '본인명의로 가입된 이동전화(휴대폰)를 통해 본인임을 확인할 수 있는 인증수단입니다.' (This is an authentication method that can confirm your identity through a mobile phone (cell phone) registered in your own name). At the bottom, the contact information '※ 콜센터 : 1577-1006' is provided.

본인인증 페이지 **“인증하기”** 클릭 후 휴대폰 인증 진행

# 2. 회원가입(4) : 약관동의

로그인 / 회원가입 🔍 [홈페이지](#)

ICT 학점연계 프로젝트 인턴십
제도소개   연구기업   알림마당   고객센터

## 회원가입

🏠   **회원가입**

01. 회원유형선택 >
**02. 약관동의**
>
03. 정보입력 >
04. 가입완료

» **이용자 약관**

**제1장 총 칙**

**제1조 (목적)** 이 약관은 한국정보산업연합회(이하 서비스 관리자라 함.)가 제공하는 ICT학점연계프로젝트인턴십 사이트(이하 서비스라 함.)의 이용에 관한 조건, 절차 및 기타 필요한 사항을 규정하는 것을 목적으로 합니다.

**제2조 (약관의 효력과 변경)**

- 이 약관은 서비스 메뉴를 통해 공지함으로써 효력이 발생합니다.
- 서비스 관리자는 합리적 사유가 발생한 경우에 이 약관을 변경할 수 있으며, 약관은 변경된 경우에는 지체없이 공지사항을 통해 공지합니다.
- 이용자가 변경된 약관사항에 동의하지 않으면, 연봉 서비스 이용을 중단하고 이용계약을 해지할 수 있습니다. 약관의 효력발생일 이후의 계속적인 서비스 이용은 약관의 변경사항에 이용자가 동의한 것으로 간주됩니다.

**제3조 (약관의 준칙)** 이 약관에 명시되지 않은 사항은 관계 법령에 규정되어 있을 경우 그 규정에 따르며, 그렇지 않은 경우에는 일반적 관례에 따릅니다.

**제4조 (약관의 정의)** 이 약관에서 사용하는 약어의 정의는 다음과 같습니다.

약관에 동의합니다.

» **개인정보처리방침**

» **개인정보 수집 및 이용안내**

수집하는 개인정보의 항목

- 필수항목: 성명, 이메일, 아이디, 비밀번호, 성별, 이메일, 연락처, 소속기관(대학/명, 소속부서/학과/명)
- 선택항목: 회원 구분에 따른 학력, 주소, 필수항목 외 개인정보 항목에 대해 "개인정보에 대한 수집 및 이용"과 "개인정보의 제3자 제공에 대한 동의"를 하지 않는 경우에도 인증서비스를 이용할 수 있으며, 이 경우는 등록대행기관 또는 회사로 방문하여 신청 가능합니다.

개인정보의 수집 및 이용 목적

- ICT학점연계프로젝트인턴십 운영 및 관리, 통계조사
- 계사금 관리, 공지사항 전달
- 불만처리, 채원, 칭찬 등 민원처리

개인정보의 보유 및 이용기간

- 전자상거래등에서의 소비자보호에 관한 법률에 따라 가입자의 계약이 소멸된 날부터 5년 동안 보관하고, 그 보관기간이 경과하면 지체 없이 파기합니다.
- 가입자는 동의할 거부할 권리가 있으며, 서비스 제공에 필요한 최소한의 개인정보 수집에 동의하지 않을 경우 서비스 이용이 불가능할 수 있습니다.

약관에 동의합니다.

다음단계

ICT학점연계 프로젝트 인턴십 사이트의 모든 약관에 동의합니다.

## 2. 회원가입(5) : 학생

🌟 회원가입
01. 회원유형선택 > 02. 약관동의 > 03. 정보입력 > 04. 가입완료

아이디	<input type="text"/>	<input type="button" value="중복확인"/>	
소속대학	<input type="text"/>	<input type="button" value="대학검색"/>	본인의 소속대학 “선택”
소속학과/부서	<input type="text"/>		
이름	<input type="text"/>		
비밀번호	<input type="text"/> ※ 문자, 숫자, 특수문자를 반드시 포함 (길이 9-20자)		
비밀번호확인	<input type="text"/>		
연락처	<input type="text"/>		
이메일	<input type="text"/>		
성별	--선택-- <input type="button" value="v"/>		
참여인턴십구분	--선택-- <input type="button" value="v"/>		
미매칭 공개여부	--선택-- <input type="button" value="v"/>		

※ 여러개 파일 업로드시 하나에 파일로 압축하여 올려주세요 (첨부파일: 이력서, 자기소개서)  
 ※ 첨부파일 크기 제한은 30MB 입니다.  
 ※ 이력서는 표준 이력서 양식을 다운받아 사용해주세요.  
 이력서 표준 양식 다운로드

이력서	이력서명: <input type="text"/>	<input type="button" value="파일첨부"/>	(2MB 이하, 최대 00개)
-----	----------------------------	-------------------------------------	------------------

이전단계

 가입하기

모든 항목 순서대로 내용입력 후 ① “가입하기” 클릭

- 대학조회방법 : 회원가입(6) 슬라이드로 이동 -

## 2. 회원가입(6)

### ❖ 대학조회 방법

ICT학점연계 프로젝트 인턴십 - Internet Explorer  
http://internnet.hanium.or.kr/popup/popup\_search\_university.do

### 대학조회

Total : 1 **1** 대학명:  대학교유번호:  **2** 검색

번호	대학명	대학교유번호	등록일	선택
117	가톨릭대학교	10002342222	2019-01-08	<b>3</b> 선택
116	강남대학교	1358202412	2018-01-16	선택
115	강원대학교	140171-0003228	2016-01-18	선택
114	건국대학교	2078200062	2018-05-10	선택
113	건국대학교(글로벌)	1111310000033	2017-01-12	선택
112	계원대학교	2088202072	2015-01-27	선택

대학추가

**빨간색 번호 순서로 대학 조회 후 본인 소속대학 선택**

## 다. 매칭 진행(학생)

## 2. 연수업체 인턴십 지원(1)

학생테스트2(test1113)님 (학생-test) / 회원정보수정 로그아웃 헬프데스크 관리자전환

ICT 학점연계 프로젝트 인턴십      제도소개      연수기업      알림마당      고객지원      **인턴십참여**

글로벌과정  
공대생이라면 필수  
ICT 인턴십  
자세히보기 →

GLOBAL  
ICT  
INTERNSHIP

ICT학점연계 프로젝트 인턴십에 대해 궁금하신 점이 있다면 문의하세요.  
 02-2132-0726~8    ictintern@fkii.org  
문의 사항이 있을 경우 연락주시면 신속하고 친절하게 처리해 드리겠습니다.

학생테스트2 님    내정보  
권한 : 학생 | 소속 : 테스트대학교  
 로그아웃    인턴십관리

공지사항    자료실    +    배너존    1/1 < || >    Quick Menu

01 '20년도 상반기 인턴십 국내 및 글로벌과정 참여 ...  
19.12.30 안녕하세요. ICT 학점연계 프로젝트 인턴십 운영사무국입니다. 관...

ICT 글로벌 과정 인턴십  
면접 및 전형일정안내

사업개요    참여안내

로그인 후 상단 메뉴바 **1** "인턴십참여" 클릭



## 2. 연수업체 인턴십 지원(2)

### 이력서관리

☞ 인턴십참여 > 학생정보관리 > 이력서관리

학생정보관리	인턴십관리		
이력서관리	인턴신청	지원현황	실습현황

※ 지원하는 기업별로 이력서 추가 업로드 가능합니다.  
※ 지원하는 기업별로 1개 파일로 압축해서 업로드 바랍니다. (이력서, 자기소개서 등 1개 파일로 압축)  
※ 첨부파일 크기 제한은 30MB 입니다.  
※ 이력서 및 자기소개서 양식은 기본제공 서식이며 다른 서식 자유롭게 활용해도 관계 없습니다.

[이력서 표준 양식 다운로드](#)

이력서명  :  [파일찾기](#)

첨부용량제한 : 30MB

**이력서**

(기본이력서) : 매칭일정\_1학기.png      기본이력서  [이력서삭제](#)

추가 : 은상\_스마트 인공지능(AI) 유모차.pdf      기본이력서  [이력서삭제](#)

추가2 : 1\_썸트랙아이\_1\_기업소개서.pdf      기본이력서  [이력서삭제](#)

[정보수정](#)


이력서관리 화면에서 이력서 업로드 혹은 수정 가능

## 2. 연수업체 인턴십 지원(3)

### 인턴신청

☞ > 인턴십참여 > 인턴십관리 > 인턴신청

학생정보관리				인턴십관리						
이력서관리				인턴신청	지원현황			실습현황		



인턴십명  기업명  지역  Q 검색

Total : 215개 ※ 클릭하면 상세내용이 보입니다.

순번	기업명	프로젝트명	소재지	홈페이지	연수기업소개 자료	배정인원	채용현황	매칭상태	지원상태	지원
215	네오인터넷		제주특별자치도 제주시	<a href="#">클릭</a>	<a href="#">다운로드</a>	최대 0명	0명	-	-	
214	디지털존			<a href="#">클릭</a>	<a href="#">다운로드</a>	최대 0명	0명	-	-	

이력서 업로드 후 지원하고자 할 때 '인턴신청' 메뉴 클릭

## 2. 연수업체 인턴십 지원(4)

인턴신청

원하는 기업 1곳을 선택하여 ① "지원" 클릭

학생정보관리
인턴심관리


이력서관리
인턴신청
지원현황
실습현황

인턴심명  기업명  지역  검색

Total : 215개 ※ 클릭하면 상세내용이 보입니다.

순번	기업명	프로젝트명	소재지	홈페이지	연수기업소개 자료	배정인원	채용현황	매칭상태	지원상태	지원
215	네오인터넷		제주특별자치도 제주시	<span style="background-color: #007bff; color: white; padding: 2px;">클릭</span>	<span style="background-color: #007bff; color: white; padding: 2px;">다운로드</span>	최대 0명	0명	-	-	지원
214	디지털존			<span style="background-color: #007bff; color: white; padding: 2px;">클릭</span>						

최대 3개 기업까지  
서류 지원 가능



인턴신청

☞ > 마이페이지 > 인턴신청

모든 항목 내용검토 및 이력서 등록 후 ② "지원" 클릭

이력서관리
지원현황
인턴신청
실습현황

인턴심명	19년도 상반기 ICT 인턴십
기업	테스트기업
대학	테스트대학교
지원자	김학생
이력서	<input type="text" value="--선택--"/>

지원 목록

## 2. 연수업체 인턴십 지원(5)

### ❖ 인턴신청 페이지 기능 설명

학생정보관리		인턴십관리		
이력서관리	<b>인턴신청</b>	지원현황	실습현황	

인턴십명  기업명  지역

Total : 215개

※ 클릭하면 상세내용이 보입니다.

순번	기업명	프로젝트명	소재지	홈페이지	연수기업소개 자료	배정인원	채용현황	매칭상태	지원상태	지원
215	<b>1</b> 네오인터넷		제주특별자치도 제주시	<input type="button" value="클릭"/>	<input type="button" value="다운로드"/>	최대 3명	0명	<b>2</b> 서류검토중	지원확정	<input type="button" value="취소"/>

#### **1** <연수업체 정보>

- 기업명 클릭시 상세 정보 확인 가능 / 홈페이지 및 연수기업소개 자료 별도 버튼 클릭을 통해 확인 가능

#### **2** <매칭상태>

- 매칭 상태를 확인 가능(서류검토중/서류전형 합격/서류전형 탈락/면접전형 합격/면접전형 불합격)

#### <지원상태>

- 지원 상태를 확인 가능(지원 시 지원확정으로 표시)

#### <지원> "취소" 버튼

- 서류 지원 기간 내 이미 지원한 내역에 대해 취소를 원할 때 취소 버튼 클릭

## 2. 연수업체 인턴십 지원(6)

### ❖ 지원현황 페이지 기능 설명



학생정보관리	인턴십관리		
이력서관리	인턴신청	지원현황	실습현황

Total : 0개

※ 기업명클릭 => 기업상세

번호	인턴십명	차수	기업명	지역	프로젝트명	① 매칭상태	면접일자	기업선택
1	19년도 상반기 ICT 인턴십	1차	테스트기업	서울 마포구	test 프로젝트	서류검토중	②	

#### ① 매칭 상태

- 서류검토중 : 학생 서류지원 완료 상태
- 서류전형 합격 : 지원학생 면접 대상자 선정 (이후 면접일정에 따라 면접전형 진행)
- 서류전형 탈락 : 지원학생 면접 대상자 미선정
- 면접전형 합격 : 면접전형 합격(2개 이상 업체 중복 합격 시 학생이 최종 인턴 기업 1개 확정 필요)
- 면접전형 불합격 : 인턴십 탈락(남은 차수 서류지원 기간 추가 지원 가능)

#### ② 면접일자 : 서류전형 합격 발표 시 면접일자 확인가능(조정이 필요한 경우 기업-학생 개별 연락 후 조정)

- **기업선택** : 최대 3개 업체 서류 지원 후 2개 이상의 업체로부터 서류 합격한 경우, 합격한 업체에 한해 모두 면접 진행이 가능하며 면접 결과 2개 이상 업체에서 합격한 경우 학생이 **최종 인턴 기업 1개 선택하여 확정 필요**

# FAQ

- **회원 가입 할 때 본인인증 절차에서 넘어가지 않아요.**

=> 개인 PC 환경 및 브라우저에 따라 오류가 발생하는 경우가 있습니다.

=> 다른 브라우저 혹은 PC에서 다시 시도해보신 뒤에도 동일한 문제가 발생하는 경우  
운영사무국(02-2132-0727)으로 연락 바랍니다.

- **반드시 제공된 이력서만 활용해야 하나요?**

=> 사무국에서 제공하는 이력서 및 자기소개서 양식은 기본 제공 서식이며 다른 서식을 자유롭게 활용하셔도 무방합니다.

=> 이력서, 자기소개서, 포트폴리오 등 여러 파일을 첨부 할 경우 1개 파일로 압축하여 업로드 바랍니다.

- **기업별로 이력서를 다르게 제출할 수 있나요?**

=> 개인정보수정에서 이력서 및 자기소개서를 추가 등록할 수 있습니다.

=> 희망기업 지원 시 원하는 이력서 및 자기소개서 선택 후 지원 바랍니다.

- **서류지원과 면접은 각각 몇 번까지 가능한가요?**

=> 차수당 최대 **3개** 업체까지 **서류** 지원이 가능하며, **면접** 진행은 서류전형에서 합격한 업체면 모두 가능합니다.

=> 1차 매칭 시 최종 합격이 되지 않은 경우 2차 매칭 기간 다시 참여가 가능하며, 2차 매칭 기간에도 동일하게  
서류 지원 최대 3개 업체 선택 가능합니다.

=> 따라서 **최대 6개 업체 서류지원 가능 (단, 1차에서 최종 합격한 경우 2차 매칭은 진행하지 않음)**

## ❖ 문의처

- E-Mail : [ictintern@fkii.org](mailto:ictintern@fkii.org)
- 한국정보산업연합회 인턴십사업팀 :  
02-2132-0726/0727
- ICT인턴십 공식 홈페이지 : [www.ictintern.or.kr](http://www.ictintern.or.kr)
- ICT인턴십 공식 블로그 : <https://blog.naver.com/ictintern2018>