

# 2018년 국가우수장학금(이공계) 수능우수유형 신규 장학생 선발 계획

< '18. 4. 12. 한국장학재단 우수장학부 >

## 1. 개요

□ 선발목적: 우수 인재를 이공계로 적극 유도하여 국가 핵심 인재군을 육성하고 해당 학문분야의 발전 도모

□ 선발규모: 총 394명 내외

수도권	비수도권	계
118명 내외	276명 내외	394명 내외

※ 선발인원은 동점자 발생 등 심사결과에 따라 변동 가능

□ 신청기간

○ 학생신청: '18.4.16.(월) ~ 5.4.(금) 18:00

※ 온라인 신청은 반드시 마감기한 내에 완료하여야 함

○ 서류제출: '18.4.16.(월) ~ 5.8.(화) 18:00

□ 추진절차

학생	소속대학	한국장학재단
<ul style="list-style-type: none"><li>- 온라인 개별신청</li><li>- 증빙서류 제출 (대학수학능력시험 성적표)</li><li>- '18.4.16.(월) ~ 5.4.(금) 18:00</li></ul> ※ 서류제출: ~ 5.8.(화) 18:00	<ul style="list-style-type: none"><li>- 학생신청서류 검토 및 장학생 추천</li><li>- 학생제출서류 보관 (재단 요청시 제출)</li><li>- '18.5.8.(화) ~ 5.24.(목)</li></ul>	<ul style="list-style-type: none"><li>- 신청자 심사</li><li>- 선정자 확정 및 발표</li><li>- '18.5.25.(금) ~ 6월</li></ul>

※ 향후 추진 상황에 따라 일정 변동 가능

## 2. 신청 및 선발

□ 기본방향

○ 권역별 선발 비율: 수도권 30%, 비수도권 70%

※ 지역대학 발전방안('12.6월, 교육과학기술부)

- 대학별 균형 선발을 위해 1개 대학의 선발인원은 지역별(수도권, 비수도권) 선발인원의 20% 초과 불가

#### □ 신청대상: 국내 4년제 대학교 자연과학 및 공학계열 학과(부)에 '18년도 입학한 신입생 중 '18년도 수능성적을 보유한 학생

- 대한민국 국적을 소지한 자(주민등록 상 해외이주 신고자, 영주권자 제외)
- 대학입학유형(수시입학 또는 정시입학 등)과 관계없이 지원 가능
- 신청제외 대상
  - '17년도 대학 구조개혁평가 이행점검 결과에 따라 D·E등급 대학(최초 지정 후 등급 변화가 없으면 선발 제한) 및 평가 미참여 대학은 선발 제외 (기준일: '17.9.4.)
  - ※ 단, 대학 구조개혁 후속 이행점검 결과에 따라 ‘완전해제’ 및 ‘일부 해제’ 조치를 받은 대학은 선발 가능('16.9.5. 확정·발표)
  - 등록금 전액을 지원받는 계약학과, 면제대상자(국가유공자, 보훈대상자, 탈북대학생) 등은 장학생 선발 대상에서 제외
  - ※ 「산업교육진흥 및 산학협력촉진에 관한 법률」 제8조, 「국가유공자 등 예우 및 지원에 관한 법률」 제25조, 「보훈보상대상자 지원에 관한 법률」 제29조, 「북한이탈주민의 보호 및 정착 지원에 관한 법률」 제24조 등에 따른 교육지원대상자

#### □ 신청자격: '18년도 대학수학능력시험 영역별 등급기준 충족하는 자

구 분		수학 (가·나형)	과학탐구영역(2개 과목)
비수도권 대학	1순위	3등급 이내	2등급이내 + 2등급이내 또는 2등급이내(과학II) + 3등급이내
	2순위	3등급 이내	2등급이내 + 3등급이내

#### □ 신청방법

- 한국장학재단 홈페이지를 통해 개별 신청 후 소속대학 장학담당부서에 서류 제출
  - ※ 한국장학재단 홈페이지(<http://www.kosaf.go.kr>) → 장학금 → 장학금 신청 → 신청서 작성
  - ※ 학생 신청 관련 상세내용 ☞ 붙임2 학생신청 매뉴얼 참고

○ 제출서류: **2018년도 대학수학능력시험 성적증명서 1부**

— 반드시 대학수학능력시험 성적증명서 시스템\*에서 발급받은 성적증명서 제출

\* 성적증명서 발급 시스템 접근경로: <http://csatscorecard.kice.re.kr/scoreWeb/index.jsp>

※ 상단에 '국가우수장학금(이공계) 신청 및 본인 학과, 학번'을 기재하여 제출

— 온라인 신청 시 대학수학능력시험 성적증명서 시스템에서 발급받은 성적증명서 업로드 필수

※ 문서확인번호 존재하는 증명서를 JPG 또는 PDF 파일로 변환하여 업로드

※ 대학수학능력시험 성적증명서는 2018년 3월 16일 이후 발급 받은 서류만 인정

□ 선발방법: 신청자격을 충족한 인원 중 수능 성적 우수자 순으로 한국장학재단이 선발

○ 수학 가·나 유형을 통합하여 세부 선발기준\*에 따라 선발

\* 세부선발기준: 국가우수장학금(이공계) 업무처리기준(우수장학부-1238(2018.3.5.) "2018년도 이공계 우수학생 국가장학사업 사업계획 및 업무처리기준 안내")에 따름

○ 이공계 우수 장학사업의 기본 취지를 고려하여 수학 기형 응시자 위주로 선발

※ 수학 나형은 신청 비율을 반영하여 제한 선발(최대 10% 이내로 제한)

○ 1순위 신청자의 선발 규모 미달 시 세부 선발기준에 따른 심사결과 등에 따라 2순위 신청자 선발 가능

### 3. 장학금 지원

□ 지원기간: 지원 대상으로 선정된 해당학기 및 정규학기 내 지원

○ 선발된 유형에 관계없이 최대 수혜횟수는 8회로 제한

※ 정규 이수학기가 8학기 이상일 경우 소속 대학의 규정에서 정하고 있는 해당학과(부)의 총 정규 이수학기까지 지원(5년제 학과의 경우 최대 10학기까지 지원)

※ 학·석사학위 통합과정의 경우 학사 학위에 한하여 지원

○ 조기졸업의 경우 졸업 시까지 지원

○ 재입학\*의 경우 이전 대학에서 지급받은 횟수\*\* 포함

\* 타 대학 또는 동 대학에 신입생으로 입학한 경우에 한함.

\*\* 국가우수장학금(이공계, 이공계\_지역대), 대통령과학장학금 수혜 횟수(성적미달 횟수 포함)도 포함

○ 해당 전공학과 정규학기 수료 후 추가되는 복수 전공 이수기간은 불인정

## ☐ 지원금액

- 등록금: 장학생 선정 후 계속지원기준 충족 시 매학기별 등록금 전액 지원
  - ※ 등록금 인정범위: 입학금, 수업료로 명시된 항목만 지원(실습비 등 기타 징수금 제외)
  - － 등록금 일부를 지원받는 계약학과, 국가유공자, 보훈대상자, 탈북 대학생 등의 경우 학생 부담분만 지원
  - ※ 「산업교육진흥 및 산학협력촉진에 관한 법률」 제8조, 「국가유공자 등 예우 및 지원에 관한 법률」 제25조, 「보훈보상대상자 지원에 관한 법률」 제29조, 「북한이탈주민의 보호 및 정착 지원에 관한 법률」 제24조 등에 따른 교육지원대상자
- 생활비: 계속지원기준을 충족하는 기초생활수급자는 학기당 250만원 지원
  - ※ 기초생활수급자 인정 범위 생계급여 일반수급자 생계급여 조건부 수급자 의료급여 수급자 보장시설 수급자

## ☐ 이공계 지원 특별법에 의거한 환수제도 적용

- 이공계 국가우수 장학생이 이공계 이외의 분야로 전공을 변경하거나 진출할 경우 지급한 장학금을 관계 법령에 따라 환수

☐ 계속지원기준 등 사업에 관한 자세한 내용은 업무처리기준 참조

## 4. 향후 추진일정

- ☐ '18.5.8.(화) ~ 5.16.(수) (재단) 신청자 요건 심사
  - ☐ '18.5.17.(목) ~ 5.24.(목) (대학) 신청내역 확인 및 장학생 추천
  - ☐ '18.5.25.(금) ~ 5.31.(목) (재단) 추천 대상자 최종 심사
  - ☐ '18.6월 중 (재단) 최종 합격자 발표 및 장학금 지급
- ※ 향후 추진상황에 따라 추진일정 변동 가능

[학생신청용]

## 2018년 『국가우수장학금(이공계)』 수능우수유형 학생신청 매뉴얼

- 
- ▣ 학생신청 기간 : 2018.4.16.(월) ~ 5.4.(금) 18:00까지
  - ▣ 서류제출 기간 : 2018.4.16.(월) ~ 5.8.(화) 18:00까지
    - ※ 본인명의 공인인증서를 준비하여 반드시 신청기간내에 신청하여 주시기 바랍니다.
    - ※ 업로드한 서류는 본인 소속대학 장학담당부서에 1부 제출
- 

2018. 4.

한국장학재단

"사랑으로 섬기는 꿈과 희망의 징검다리"

## 1. 회원가입

- 한국장학재단 홈페이지 <http://www.kosaf.go.kr/> → 회원 가입 후 로그인

- 홈페이지를 방문해서 ① 로그인을 누른 뒤 ② 서비스이용자 등록을 선택하여 회원가입
- 회원가입을 마친 후 가운데에 있는 ③ 로그인버튼을 클릭
  - ※ 장학금 신청 시 **본인 명의의 공인인증서**가 필요하므로 **신청 전에 반드시 준비** 해주시기 바랍니다.
  - ※ 마감시간이 임박하면 접속과다로 인한 통신장애의 우려가 있으므로, **시간적 여유를 가지고 신청**하시기 바랍니다.

## 2. 장학금 신청

- 한국장학재단 홈페이지 <http://www.kosaf.go.kr/> 접속
- 로그인 후 ① 장학금 → ② 장학금 신청 → ③ 신청서작성으로 이동



- ① 국가우수장학금(이공계)를 선택한 뒤 ② 신청하기 클릭



○ 약관동의

- ① 개인정보제공 및 약관동의 **내용확인**한 뒤 '예, 내용에 동의합니다'에 체크한 뒤
- ② 박스 안에 내용을 확인한 후 ③ **공인인증서 동의** 버튼을 클릭

**장학금신청**

신청서 작성

약관동의 > 개인정보입력 > 대학정보 입력 > 성적입력 및 수혜정보입력 > 신청정보 확인 > 신청완료

이름		주민등록번호	
신청상종	국가우수장학금(이공계)	신청일자	
신청구분	<input type="radio"/> 수능		

○ 개인정보제공 및 약관동의

개인(신용)정보의 수집제공활용 및 조회에 동의 하십니까? [내용확인 >](#) ☐ 예 내용에 동의합니다. ☐ 아니오

신청인 동의서 안내를 충분히 읽고 이해하십니까? [내용확인 >](#) ☐ 예 내용에 동의합니다. ☐ 아니오

2017년도 국가우수장학사업 신규 선발 가능 대학 [보기 >](#)

※ 2017년 정부재정지원제한 대학 소속 학생은 신규 선발 불가

본인은 위 내용에 동의하며 신청서에 필요한 정보를 누락 없이 사실만을 입력하겠습니다.  
누락 및 사실 아닌 내용 입력으로 신청이 거절 될 수 있음을 인정합니다.

[공인인증서 동의 >](#) [취소 >](#)

○ 공인인증서를 통해 동의

- 반드시 본인 명의의 공인인증서가 필요하며, **기간이 만료된 공인인증서는 사용이 불가함**에 유의

**한국장학재단** 장학금 학자금대출 인재육성 기부 생활관 고객센터 재단소개 정보공개

장학금 장학금신청 신청서작성

○ 개인정보제공 및 약관동의

개인(신용)정보의 수집제공활용 및 조회에 동의 하십니까? [내용확인 >](#) ☒ 예 내용에 동의합니다. ☐ 아니오

신청인 동의서 안내를 충분히 읽고 이해하십니까?

2018년도 국가우수장학사업 신규 선발 가능 대학 [보기 >](#)

※ 2018년 정부재정지원제한 대학 소속 학생은 신규 선발 불가

본인

**인증서 선택**

저장매체 선택

하드디스크 이동식디스크 보안카드 스마트인증 휴대폰 온비동

발급대상 발급자 구분 만료일자

인증서 보기 인증서 찾기 인증서 삭제

인증서 암호는 대소문자를 구분합니다.  
인증서 암호

[확인](#) [취소](#)

[공인인증서 동의 >](#) [취소](#)

참조하세요!

공인인증서 안내: 온라인을 통한 신청시 학생 본인의 공인인증서가 필요합니다.  
※ 공인인증서는 인터넷상 금융거래에 필요한 일종의 사이버 거래 인증수단으로, 본인 인증을 위해 필요합니다.

ver EX-3.1.5.43



○ 개인정보 입력

- ① 전화번호, 휴대폰번호, 이메일, 실거주지 주소 기재 후
- 기초생활수급자는 복지연계가 필요하므로 ② 기초생활수급자 여부에 체크
- ③ 계좌번호 입력 시 반드시 본인명의 계좌를 등록하여야 함
- 정보를 다 입력하였으면 ④확인을 클릭하여 다음단계 진행

약관동의	개인정보 입력	대학정보 입력	성적입력 및 수혜정보 입력	신청정보 확인	신청완료
이름		주민등록번호			
신청상품	국가우수장학금(이공계)	신청일자	2017-02-06		
신청구분	수시				

장학금 신청에 필요한 정보를 정확히 입력하세요.

개인정보 입력 ①

전화번호	<input type="text"/> - <input type="text"/> - <input type="text"/>	휴대폰번호	010 <input type="text"/> - <input type="text"/> - <input type="text"/>
이메일	<input type="text"/> @ naver.com <input type="text"/> naver.com <input type="text"/>		
실거주지 주소	<input type="text"/> <input type="button" value="우편번호찾기 &gt;"/>		

기초생활수급여부 ☐ 기초생활수급자 ☒ 해당없음 ②

\* 실거주지 주소로 우편물이 발송됩니다.  
\* 실거주지 주소가 다른 경우 변경해 주십시오.

계좌정보

등록계좌	
③ 계좌선택	- 이용하실 계좌번호를 선택하세요 - <input type="text"/> <input type="button" value="신규입력 &gt;"/> * 본인명의 계좌를 등록하셔야 합니다.

\* 신청기간 종료 후 입금계좌 변경이 불가하니 주의하시기 바랍니다.

④

○ 대학정보 입력

- ① 본인 소속 대학교 정보를 입력 후 ② 고등학교 정보 입력

※ 학과 검색 결과가 없는 경우 본인 소속 학과의 계열 확인 후 장학금 신청 요망

약관동의		개인정보입력		대학정보입력		성적입력 및 수혜정보입력		신청정보확인		신청완료	
이름		주민등록번호		신청상품	국가우수장학금(이공계)	신청일자	2017-02-06	신청구분	수시		
<b>대학교 정보 ①</b>											
선발 유형	<input checked="" type="radio"/> 수시전형입학 성적우수										
입학유형	<input checked="" type="radio"/> 수시										
소속대학	<input type="text"/> <a href="#">찾기 &gt;</a>					단과대학	<input type="text"/> * 학과/전공 입력 시 자동 입력됨				
학과/전공	<input type="text"/> <a href="#">검색 &gt;</a>					권역별 구분	수도권				
학번	<input type="text"/> 14					학년	<input type="text"/> 1학년				
출신학교구분	<input checked="" type="radio"/> 국내고 <input type="radio"/> 해외고 <input type="radio"/> 가정교사										
<b>고등학교 정보 ②</b>											
고등학교	<input type="text"/> <a href="#">학교찾기 &gt;</a>					고교졸업	<input checked="" type="radio"/> 정규졸업 <input type="radio"/> 조기졸업				
입학년월	<input type="text"/> 년 <input type="text"/> 월					졸업년월	<input type="text"/> 년 <input type="text"/> 월				

○ 수능 성적 입력

- ① 수능 응시 번호 입력

약관동의		개인정보입력		대학정보입력		성적입력 및 수혜정보입력		신청정보확인		신청완료	
이름		주민등록번호		신청상품	국가우수장학금(이공계)	신청일자	2017-04-13	신청구분	수능		
<b>성적 및 수혜정보</b>											
<b>수능 응시 번호 ①</b>											
수능 응시 번호	<input type="text"/> 12345678										

- ② 항목에 수능 과목, 성적 정확하게 입력 후 ③ **추가** 버튼을 눌러 입력정보 저장
- 과목명 및 점수 수정이 필요할 시, 삭제 후 ③ **추가** 버튼으로 재추가

※ 수학(가/나형), 과학탐구영역 2과목 ➡ 총 3과목을 입력해야함

※ 점수를 허위 또는 오기재 할 경우 신청이 거절 될 수 있으므로, 반드시 정확한 성적 입력 바람

※ 온라인 신청 시 수정이 필요한 경우 마감기한 전까지는 성적 및 신청정보 수정이 가능하므로 반드시 기한 내에 재확인 및 수정 완료하여야 함(9p 참조)

수능 성적 입력 및 적용 기준: 수학(A/B형) 및 과학탐구영역

수능 과목 성적

연도 ②	교과목	과목명	표준점수	백분위점수	등급	③
2018년 ▾	===선택=== ▾	===선택=== ▾	<input type="text"/>	<input type="text"/>	===선택=== ▾	<a href="#">추가 + &gt;</a>
2018 년	수학영역	수학 기형	100	100	1등급	<a href="#">삭제 &gt;</a>
2018 년	과학탐구영역	물리Ⅱ	100	100	1등급	<a href="#">삭제 &gt;</a>
2018 년	과학탐구영역	생물과학Ⅱ	100	100	1등급	<a href="#">삭제 &gt;</a>

· 본인이 응시한 수학(A 또는 B형) 1과목과 과학탐구영역 2과목을 반드시 모두 입력해 주시기 바랍니다.  
 위 입력한 성적은 장학생 심사 및 선발 시 반영하는 점수로 허위 또는 오기재 할 경우, 신청이 거절될 수 있으므로 반드시 정확히 입력하여 주시기 바랍니다.

## ○ 수능성적증명서 첨부

② **대학수학능력시험 성적증명서 및 문서확인번호**

▶ 반드시 대학수학능력시험 성적증명서 발급시스템(<http://csatscorecard.kice.re.kr/scoreWeb/index.jsp>)을 통해 2015.3.1(일) 이후 발급 받은 성적증명서로 업로드

※ 2015.3.1(일) 이후 발급 받은 성적증명서가 없는 경우, 위 사이트에서 재발급 후 업로드

**대학수학능력시험 성적증명서 파일첨부**

대학수학능력시험  
성적 증명서

①

②

JH9002818302\_1492070754172.JPG

③  
[파일등록완료]

①

②

찾아보기...

파일 등록 >

첨부파일의 최대 용량은 10MB이내만 가능합니다.

파일 첨부 후 **파일 등록**을 클릭해야 파일이 등록됩니다.

파일을 등록 후 **[파일등록완료]**를 클릭하시면 첨부파일을 확인 하실 수 있습니다.

등록하신 파일의 이름은 정해진 규칙에 의해 자동으로 바뀌게 됩니다.

- ① **찾아보기**를 통해 대학수학능력시험 성적증명서 발급시스템에서 발급받은 성적증명서를 선택한 뒤, ② **파일 등록**까지 완료
- 파일등록을 완료한 경우 ③ **[미등록]**에서 **[파일등록완료]**로 변하며, **[파일등록완료]** 클릭하면 업로드한 파일 확인 가능
  - ※ 업로드 파일 제목에 <, > , <"> 또는 <'> 표시를 입력할 경우 학생신청 시 오류가 발생할 수 있으므로, 파일 제목에서 제외
- 성적증명서 업로드 및 소속대학에 제출시 **한국교육과정평가원 직인이 있는 온라인으로 발급한 서류** 사용 바람
- **수능 성적증명서는 2018년 3월 16일 이후에 발급받은 서류만 인정됨**
  - ※ 성적증명서 미소지자는 한국교육과정평가원 대학수학능력시험성적증명서시스템에 접속하여 발급(10p 참조)

## ○ 수능성적증명서 발급문서번호 입력

- 본인이 업로드한 성적증명서의 상단 왼쪽에 위치한 고유번호 16자리 입력

반드시 위 업로드한 성적증명서의 문서확인번호(성적증명서의 상단 왼쪽에 위치한 고유번호 16자리) 입력 [문서확인번호 확인방법 >](#)

발급문서 확인번호 입력

문서 확인번호	<input type="text"/> - <input type="text"/> - <input type="text"/> - <input type="text"/>
---------	---

대학수학능력시험 성적증명서 발급시스템(<http://csatscorecard.kice.re.kr/scoreWeb/index.jsp>)을 통해 성적증명서를 발급받지 않거나 입력한 문서확인번호가 업로드한 성적증명서 상의 번호와 일치하지 않는 경우 신청이 거절될 수 있으므로, 반드시 대학수학능력시험 성적증명서 발급시스템에서 발급 받은 성적증명서 업로드 및 문서번호를 입력해 주시기 바랍니다.

## ○ 전인적 인재 성장 계획서 첨부

- ① 전인적 인재 성장 계획서 파일 등록 후
- ② 타장학금 수혜여부 해당 사항에 체크 완료 하면 ③ 확인

신청서 작성

약관동의 > 개인정보입력 > 대학정보 입력 > **성적입력 및 수혜정보입력** > 신청정보 확인 > 신청완료

이름	주인등록번호
신청상품	신청일자
신청구분	

전인적 인재 성장 계획서 첨부

①

전인적 인재 성장 계획서

첨부파일의 최대 용량은 10MB이내만 가능합니다.  
파일 첨부 후 **파일 등록**을 클릭해야 파일이 등록됩니다.  
파일을 등록 후 **[파일등록완료]**를 클릭하시면 첨부파일을 확인하실 수 있습니다.  
등록하신 파일의 이름은 정해진 규칙에 의해 자동으로 바뀌게 됩니다.

\* 인제 성장 계획서 양식 : [hwp 내려받기] [docx 내려받기]

②

타장학금 수혜여부

☒ 해당없음 ☐ 타장학금 수혜중 (또는 수혜예정)

타장학금 수혜자 선정 불가 안내  
학부과정 졸업 시까지 소속대학 또는 타 장학재단(정부, 민간 등)으로부터 전액 장학생 또는 학비 감면 수혜자(소속대학이 입학 요강에 의거 해당 증서를 교부하였거나 또는 등록금 고지서에 명시되어 있는 경우 포함)로 선정된 경우에는 동 장학제도에 신청은 가능하나, 타 장학금 포기 및 반납 시에만 최종 선발 가능.

계약학과 소속 장학생 지원 안내  
정부·지방자치단체·기업체 등과 계약된 등록금을 지원 받는 계약학과 소속 장학생의 경우 동 장학제도에 신청은 가능하나, 학생 부담분만 지원.

③

## ○ 타장학금 수혜 내역 기재

- ① 타장학금 수혜여부를 확인 후 ④ 확인을 통해 진행
- 타장학금을 수혜중인 자는 ②~③번 항목 모두 입력 및 체크해야 진행 가능함
- 공인인증서를 통하여 ④ 확인 진행

① 타장학금 수혜여부 ☐ 해당없음 ☒ 타장학금 수혜중 (또는 수혜예정)

타장학금 수혜자 신청 불가 안내  
학부과정 졸업 시까지 소속대학 또는 타 장학재단(정부, 민간 등)으로부터 전액 장학금 또는 학비 감면 수혜자(소속대학이 입학 요강에 의거 해당 증서를 교부하였거나 또는 등록금 고지서에 명시되어 있는 경우 포함)로 선정된 경우에는 동 장학제도에 신청은 가능하나, 타 장학금 포기 및 반납 시에만 최종 선발 가능.

계약학과 소속 장학생 지원 안내  
정부·지방자치단체·기업체 등과 계약된 등록금을 지원 받는 계약학과 소속 장학생의 경우 동 장학제도에 신청은 가능하나, 학생 부담분만 지원

타장학금수혜내역

장학기관유형	장학금명칭	장학금수혜금액	장학금수혜기간
② 선택 <input type="checkbox"/>			선택 <input type="checkbox"/>

☐ 본인은 국가우수장학금(이공계) 장학생으로 선정되는 경우 상기 기재한 타장학금 수혜를 전부 포기하고 동 장학제도에 의한 장학금을 지원받고자 합니다.

③

○ 신청정보 확인

- 신청정보 확인 단계에서 본인이 신청한 정보 반드시 확인
- “수능정보”에서 수능 과목명, 표준점수, 백분위 점수, 등급 재확인
- ※ (이공계) 수능우수유형은 입력한 수학 유형에 따라 가형, 나형으로 구분됨

홈 장학금 장학금신청 신청서작성

수능 정보

수능유형	수능일	수능점수	수능등급
가형	8월	12345678	1순위등급조건 충족

수능 응시 번호 12345678

입력한 수학 유형에 따라 A/B형으로 구분됨

○ 수능 성적 입력 및 적용 기준 : 수학(A/B형) 및 과학탐구영역

수능 과목 성적

연도	교과목	과목명	표준점수	백분위점수	등급
2017년	수학영역	수학 가형	100	100	1등급
2017년	과학탐구영역	물리	100	100	1등급
2017년	과학탐구영역	화학	100	100	1등급

대학수학능력시험 성적증명서 및 문서확인번호


대학수학능력시험 성적 증명서	문서 확인번호
JH9002818302_1492070754172.JPG	1234-5678-9101-1112

○ 신청완료 화면

- 수능성적증명서 상단에 신청한 장학금, 본인 학과, 학번을 기재 하여 학생본인의 소속대학 장학담당부서에 1부 제출
- 서류 제출 기한 : 2018. 4. 16.(월) ~ 5. 8.(화) 18:00까지

신청서작성

신청완료



장학금 신청서 작성이  
정상적으로 완료 되었습니다.

한국장학재단은 우수학생 선발 및 지원을 위한 공정하고 투명한 심사를 수행하고 있습니다.  
앞으로도 우수인재 양성 및 지원에 최선을 다하겠습니다.  
감사합니다.

나의현황 >

○ 신청완료 확인

- ① 장학금 → ② 장학금 신청 → ③신청현황

한국장학재단 장학금 학자금대출 인재육성 기부 생활관 고객센터 재단소개 정부 정보공개

장학금 장학금신청 신청현황

신청현황

장학금 신청 현황

남. 총3건의 장학금 신청 정보가 있습니다.

STEP 01 신청동의 및 서약

STEP 02 제출서류 확인증

STEP 03 서류완료 및 심사증

STEP 04 심사완료

STEP 05 지급준비

STEP 06 지급완료

<신청서 수정 (본인 명의 공인인증서 필요)>

- ※ 온라인 신청 시 수정이 필요한 경우 마감기한 전까지는 성적 및 신청정보 수정이 가능하므로 반드시 기한 내에 재확인 및 수정 완료하여야 함

- ① 장학금 → ② 장학금 신청 → ③신청현황으로 이동

한국장학재단 장학금 학자금대출 인재육성 기부 생활관 고객센터 재단소개 정부 정보공개

장학금 장학금신청 신청현황

신청현황

장학금 신청 현황

남. 총3건의 장학금 신청 정보가 있습니다.

STEP 01 신청동의 및 서약

STEP 02 제출서류 확인증

STEP 03 서류완료 및 심사증

STEP 04 심사완료

STEP 05 지급준비

STEP 06 지급완료



- ① 장학상품 선택 후 아래의 '신청서 수정'을 클릭하여 신청한 정보 수정

※ (국가우수장학) 계속장학생의 경우 해당학기 수혜가 가능한 학생만 선정으로 표시됩니다.  
 - 예시: 휴학자(군휴학 포함), 성적미달자 등 해당학기 장학금 수혜가 불가한 학생은 모두 선정탈락으로 표시

※ 오프라인으로 신청서 발급을 원하실 경우 한국장학재단으로 문의바랍니다.

서류 재출 > 신청서 보기 > **신청서 수정** > 신청서 취소 > 신청서 인쇄 >

## < 성적증명서 발급 절차 (본인 명의 공인인증서 필요) >

- <http://csatscorecard.kice.re.kr/scoreWeb/index.jsp> 접속
- 성적증명서발급 클릭

KICE 대학수학능력시험 성적증명서 시스템

이름안내 **성적증명서 발급** 발급 이력 조회 성적증명서 확인/검증 고객센터

한국교육과정평가원은 **학교 교육의 선진화**에 기여하겠습니다.  
 Welcome to the homepage of the Korea Institute for Curriculum and Evaluation.  
 Kice has made outstanding contributions to the higher quality of school education.

대학수학능력시험 성적증명서 발급

step 01 공인인증서 로그인 → step 02 성적증명서 발급 신청 → step 03 성적증명서 출력

공인인증서란  
 공인인증기관이 발행한 사이버 거래 인증증서로 인증서를 사용한 거래에 대해  
 법적인 효력이 인정되는 안전한 보안방법입니다.

FAQ - 문제 발생시 먼저 FAQ를 통해 점검해 보세요.  
 출력 관련 문의 | 검증 관련 문의

설치파일 다운로드 | 이용 안내

발급가능 프린터 목록 | 확인/검증 바로가기

- 공인인증서 로그인 (공인인증서 만료일자 확인)

성적증명서 발급

성적증명서 발급  
 개인이 보유하고 있는 프린터를 통해 성적증명서를 직접 출력할 수 있는 서비스입니다.

공인인증서 로그인

주인등록번호

**공인인증서 로그인**

전자인증은 인터넷상에서 발생하는 모든 전자거래에서 신뢰를 확인 보장해주는 사이버 신분증입니다.  
 전자서명은 국가에서 지정한 공인인증기관에서 인증서 형태로 발급되는 이들을 공인인증서라고 합니다.  
 성적증명서 발급을 온라인으로 신청하려면, 공인인증서를 통한 본인 확인의 과정을 거쳐야 합니다.  
 공인인증서가 없는 사용자는 본인 확인을 위해 방문하셔서 수령해야 합니다.

공인인증서 상세설명 보기 | 공인인증서 발급 및 재발급

- 시험학년도 및 증명서 구분 선택
  - ① 시험학년도 "2018" 학년도 선택, ② 증명서 구분 "국문" 선택
  - ③ 성적증명서 발급 신청 클릭

**성적증명서 발급**  
개인이 보유하고 있는 프린터를 통해 성적증명서를 직접 출력할 수 있는 서비스입니다.

인터넷으로 본 증명서를 발급받는 과정에서 위·변조하는 행위는 형법 제 225조(공문서등의 위조변조) 또는 227조의 공공전자기기위탁변조의 규정에 따라 10년 이하의 징역을 받을 수 있습니다. 영문 성적증명서 신청시 여권에 기재되어 있는 이름과 동일하게 입력하여야 합니다.

● 성적증명서 발급 문서 정보 설정

시험증명서 종류: 대학수학능력시험 성적증명서

① 시험학년도 선택: 2016 학년도

• 시험 학년도 예시: 2009년 응시자는 시험 학년도를 2010학년도로 하십시오.  
• 1994학년도 성적증명서는 한국교육과정평가원을 직접 방문하셔서 발급 받으십시오.

증명서 구분: ☒ 국문 ☐ 영문

영문 이름: (여권에 기재된 이름과 동일하게 입력하세요. [예] Hong GilDong)

신청 부수: 1 부

원하는 부수를 직접 입력하세요.

③ 성적증명서 발급 신청

○ 증명서 신청

- 응시 년도와 수험번호, 성명 확인 후 신청하기 클릭

**성적증명서 발급**  
개인이 보유하고 있는 프린터를 통해 성적증명서를 직접 출력할 수 있는 서비스입니다.

인터넷으로 본 증명서를 발급받는 과정에서 위·변조하는 행위는 형법 제 225조(공문서등의 위조변조) 또는 227조의 공공전자기기위탁변조의 규정에 따라 10년 이하의 징역을 받을 수 있습니다. 영문 성적증명서 신청시 여권에 기재되어 있는 이름과 동일하게 입력하여야 합니다.

● 성적증명서 발급 신청 내역 확인

No.	년도	수험번호	성명	출신학교	종류	신청동수
1	2016				국문	1
총 신청동수						1 동

신청시 유의사항

① 발급 문서는 발급일로부터 90일까지 조회가 가능합니다.  
② 반드시 발급가능 프린터 목록을 확인하신 후 출력 하셔야 정상적인 출력이 가능합니다.  
③ 발급지원 프린터 목록이 존재해도 공유 프린터를 사용하거나 프린터 드라이버가 잘못 설치된 경우에는 발급할 수 없으며, IP로 연결되는 네트워크 프린터는 발급 가능합니다.

신청하기

○ 증명서 출력

- 수험번호, 성명 확인 후 출력여부에 출력 클릭

**성적증명서 발급**  
개인이 보유하고 있는 프린터를 통해 성적증명서를 직접 출력할 수 있는 서비스입니다.

인터넷으로 본 증명서를 발급받는 과정에서 위·변조하는 행위는 형법 제 225조(공문서등의 위조변조) 또는 227조의 공공전자기기위탁변조의 규정에 따라 10년 이하의 징역을 받을 수 있습니다. 영문 성적증명서 신청시 여권에 기재되어 있는 이름과 동일하게 입력하여야 합니다.

● 성적증명서 발급 신청 내역 출력

No.	년도	수험번호	성명	출신학교	종류	신청동수	발급상태	출력여부
1	2016				국문	1	신청완료	<input checked="" type="checkbox"/> 출력

발급상태 및 출력여부상환안내


① 신청 완료 - 발급신청 완료 후 성적증명서 출력 요청 이전 상태입니다.  
② 발급 완료 - 정상적으로 성적증명서가 발급완료된 상태입니다.  
③ 출력 완료 - 정상적으로 성적증명서가 출력완료된 상태입니다.  
④ 출력 - 성적증명서가 출력되지 않은 상태로 클릭하시면 출력이 진행됩니다.

○ 증명서 확인

- 성적증명서에 직인, 문서확인번호, 복사방지마크 및 위·변조 방지마크가 존재해야 함



문서확인번호 4003-1112-3014-4535




복사방지마크

### 학년도 대학수학능력시험 성적증명서

수험번호	성명	주민등록번호	출신학교 (반 또는 졸업년도)			
		고등학교 ( )				
구분	국어 영역	수학 영역	영어 영역	사회탐구 영역		제2외국어/한문 영역
	B형	A형	A형	한국사기	사회·문화	-
표준점수						-
백분위						-
등급						-

※ 성적증명서와 필수 표기란에는 미선택한 경우는 '-'로, 출사선택 후 결사한 경우 '\*'표 표기함

03월 12일



직인

### 한국교육과정평가원장

위. 변조 방지마크

본 성적증명서는 인터넷으로 발급되었으며, 한국교육과정평가원(<http://csatcorecord.kice.re.kr>)의 성적증명서 확인/검증 메뉴를 통해 문서확인번호 또는 문서화단의 바코드로 내용의 위·변조 여부를 확인할 수 있습니다. 다만, 문서확인번호를 통한 확인은 발급일로부터 90일까지 가능합니다.